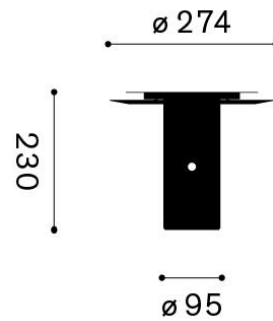
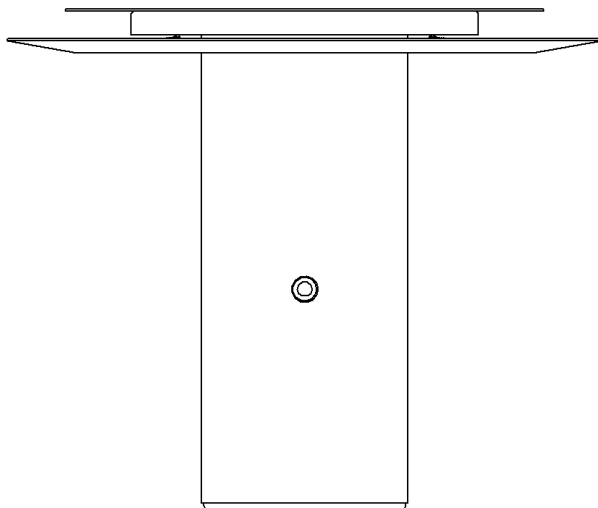


GLARONA Tischleuchte

designed by
jörg boner productdesign



Dimmbare LED Tischleuchte
für Büro- und Wohnräume
mit direktem und indirektem Lichtanteil.

Dimmable LED table lamp for living and
work space with direct and indirect light.

Anleitung

GLARONA T

CH, EU

92306 4 25, 92307 4 25, 4000K

92306 3 25, 92307 3 25 3000K

92306 2 25, 92307 2 25, 2700K

Manual

14W, 220-240V..50/60Hz, IP20

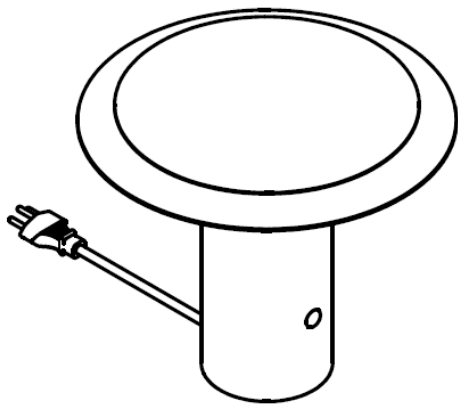
14W, 220-240V..50/60Hz, IP20

14W, 220-240V..50/60Hz, IP20

SCHÄTTI LEUCHTEN

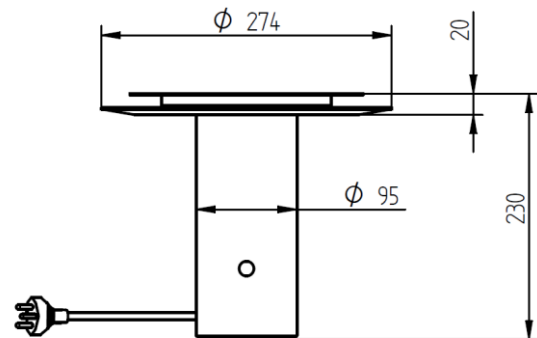
Installation der Leuchte

Stecker in der Steckdose einstecken und mit dem Taster die Leuchte bedienen.



Installation of luminaire

Insert the plug into the socket and use the button to operate the luminaire.



Bedienung über den Taster

- Ein- und ausschalten (kurz drücken)
- Dimmen (langes drücken), verändert sich die Lichtstärke in die andere als die gewünschte Richtung, dann Taster loslassen und nochmals lange drücken
- Leuchte schaltet auf dem Lichtniveau ein auf welchem zuletzt ausgeschaltet wurde.

Service Functions via the button

- Switch the lamp on and off (briefly press)
- Dim the light (long press). If the direction of the change in light intensity differs from what you intended, release the button and give it another long press.
- The luminaire switches on the light level on which the lamp was last switched off.

SCHÄTTI LEUCHTEN

Sicherheitshinweise

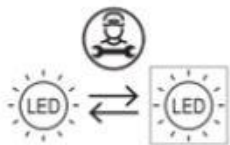


Die Leuchte ist nur für trockene nicht explosionsgefährdete Innenräume geeignet.
Leuchte nicht auf feuchten oder leitfähigen Untergrund stellen.
Die Stehleuchte nicht abdecken.
Nichts an der Leuchte befestigen.
Reinigung mit trockenem Mikrofasertuch.
Reparaturen dürfen nur durch einen Fachmann unter Berücksichtigung der gültigen Vorschriften ausgeführt werden.
Zur Vermeidung von Gefährdungen darf eine beschädigte äussere flexible Leitung dieser Leuchte ausschliesslich vom Hersteller, seinem Servicevertreter oder einer vergleichbaren Fachkraft ausgetauscht werden.



“Vorsicht, Gefahr des elektrischen Schlags“

Austausch Leuchtmittel / Reparatur



Der Austausch der auswechselbaren Lichtquelle darf nur durch eine Fachperson erfolgen.

Safety Instructions



The lamp is only suitable for dry and non explosion-prone interiors..
Do not place the lamp on humid, damp or conducting surfaces.
Do not cover the standard lamp.
Clean with a dry microfiber cloth.
Only specialists are allowed to carry out repairs and replace illuminants with due observation of the current regulations.



Caution, risk of electrical shock »

Replacement and Repair



Replaceable (LED only) light source by a professional.

Entsorgung

Die Verpackung und das Verpackungsmaterial bestehen ausschließlich aus umweltfreundlichen Materialien. Sie können in den örtlichen Recyclingbehältern entsorgt werden.



Das Symbol der durchgestrichenen Abfalltonne auf Rädern bedeutet, dass das Produkt in der Europäischen Union einer getrennten Müllsammlung zugeführt werden muss. Dies gilt für das Produkt und alle mit diesem Symbol gekennzeichneten Zubehörteile. Gekennzeichnete Produkte dürfen nicht über den normalen Hausmüll entsorgt werden, sondern müssen an einer Annahmestelle für das Recycling von elektrischen und elektronischen Geräten abgegeben werden.

Disposal

The card box and packaging material are made entirely of environmentally friendly materials. They can be disposed of in your local recycling bins.



The symbol of the crossed out bin on wheels signals that in the European Union the product must be disposed of in separated waste. This applies for the product and all accessory parts marked with this symbol. Marked products may not be disposed of in normal household waste, but must be taken to a recycling centre for electric and electronic devices.

Herstellerinformationen

Schätti AG Metallwarenfabrik

Im Tschachen 2

CH-8762 Schwanden

Switzerland

T +41 (0)55 647 3411

F +41 (0)55 647 3421

www.schaetti-leuchten.ch

info@schaetti-leuchten.ch